

Správa o činnosti pedagogického klubu

1. Prioritná os	Vzdelávanie
2. Špecifický cieľ	1.2.1 Zvýšiť kvalitu odborného vzdelávania a prípravy reflektujúc potreby trhu práce
3. Prijímateľ	Obchodná akadémia Liptovský Mikuláš
4. Názov projektu	Zvýšenie kvality odborného vzdelávania a prípravy na Obchodnej akadémii Liptovský Mikuláš
5. Kód projektu ITMS2014+	312011AGY1
6. Názov pedagogického klubu	Klub IKT
7. Dátum stretnutia pedagogického klubu	24.11.2021
8. Miesto stretnutia pedagogického klubu	Obchodná akadémia Liptovský Mikuláš, miestnosť 103
9. Meno koordinátora pedagogického klubu	Ing. Stanislav Peniaško
10. Odkaz na webové sídlo zverejnenej správy	www.oalm.edupage.org

1. Manažérske zhrnutie:

Téma zasadnutia klubu: Riadenie vyučovacieho procesu prostredníctvom IKT -Programové vybavenie na riadenie činnosti žiakov

Ing. Peniaško -

Prezentoval o možnostiach využitia programu LAN School v učebni ADK možnostiach využitia programu Remote utilities v učebni IVT3.

Krátka anotácia, kľúčové slová:

média a technológie, internet, online aplikácie, LAN school, Remote utilities

2. Hlavné body, témy stretnutia, zhrnutie priebehu stretnutia:

V Učebni ADK:

1. Obmedzenia používania počítačov vo vyučovacom procese –Obmedzenie prístupu k jednotlivým webovým stránkam a jednotlivých programom a aplikáciám pomocou programu LAN School
2. Distribúcia učebných materiálov na žiacke počítače a následné zozbieranie práce žiakov pomocou tohto tohto programu
3. Nahrávanie –zaznamenanie priebehu vyučovacej hodiny na video prostredníctvom OP Windows 10

3. Hlavné body, témy stretnutia, zhrnutie priebehu stretnutia:

V Učebni ADK:

4. Obmedzenia používania počítačov vo vyučovacom procese –Obmedzenie prístupu k jednotlivým webovým stránkam a jednotlivých programom a aplikáciám pomocou programu LAN School
5. Distribúcia učebných materiálov na žiacke počítače a následné zozbieranie práce žiakov pomocou tohto programu
6. Nahrávanie –zaznamenanie priebehu vyučovacej hodiny na video prostredníctvom OP Windows 10

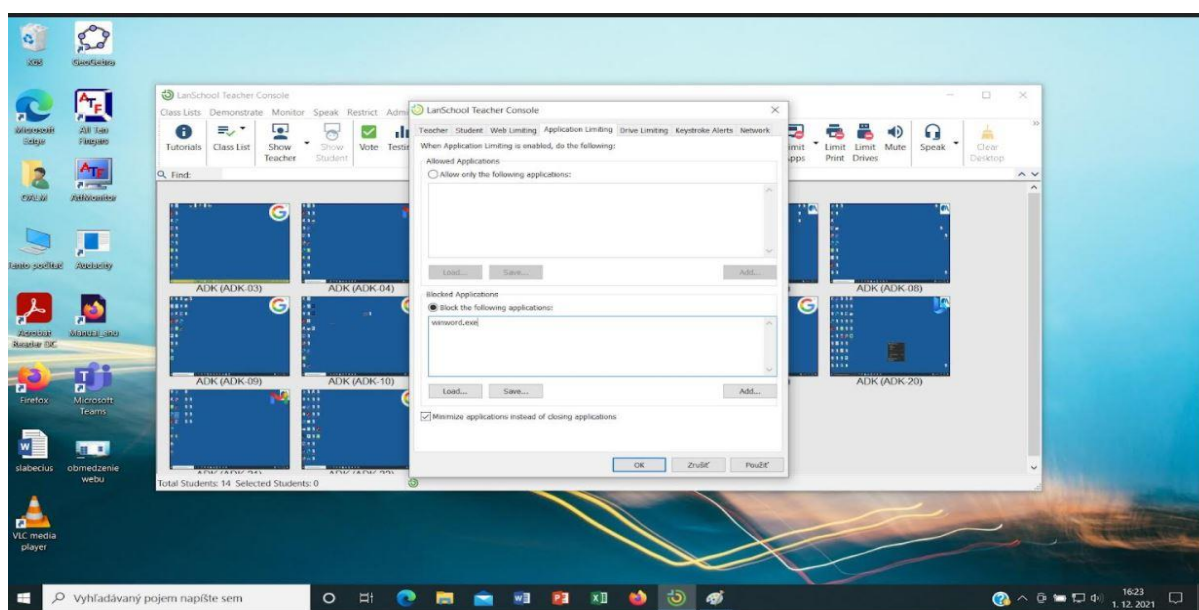
V učebni IVT 3:

7. Použitie programu Remote Utilities na

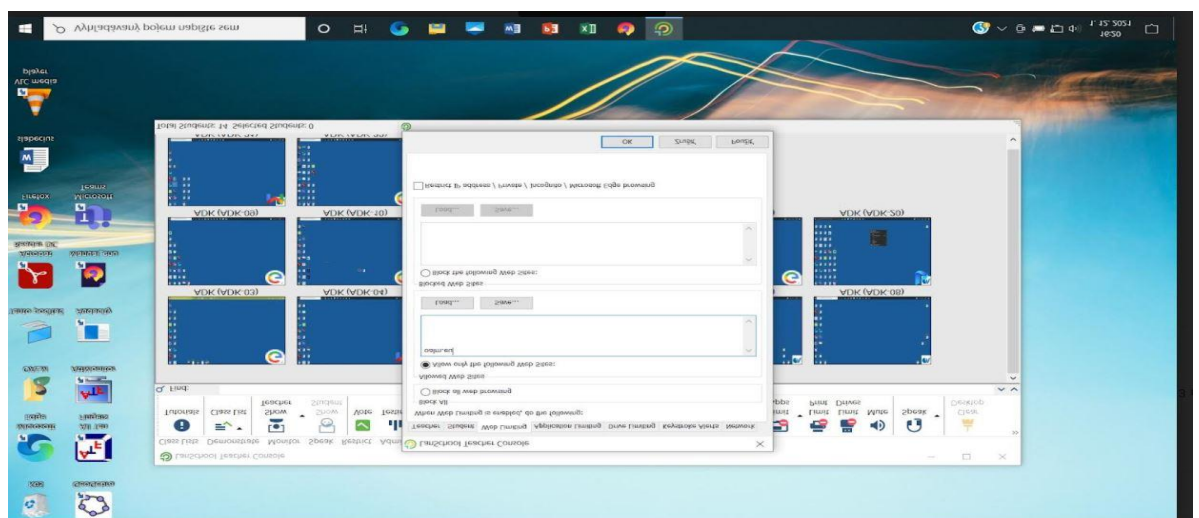
a) premietanie žiackych počítačov na dataprojektore

b) zaznamenanie činností žiaka pri práci –snímok obrazovky zhotovených v časovom slede

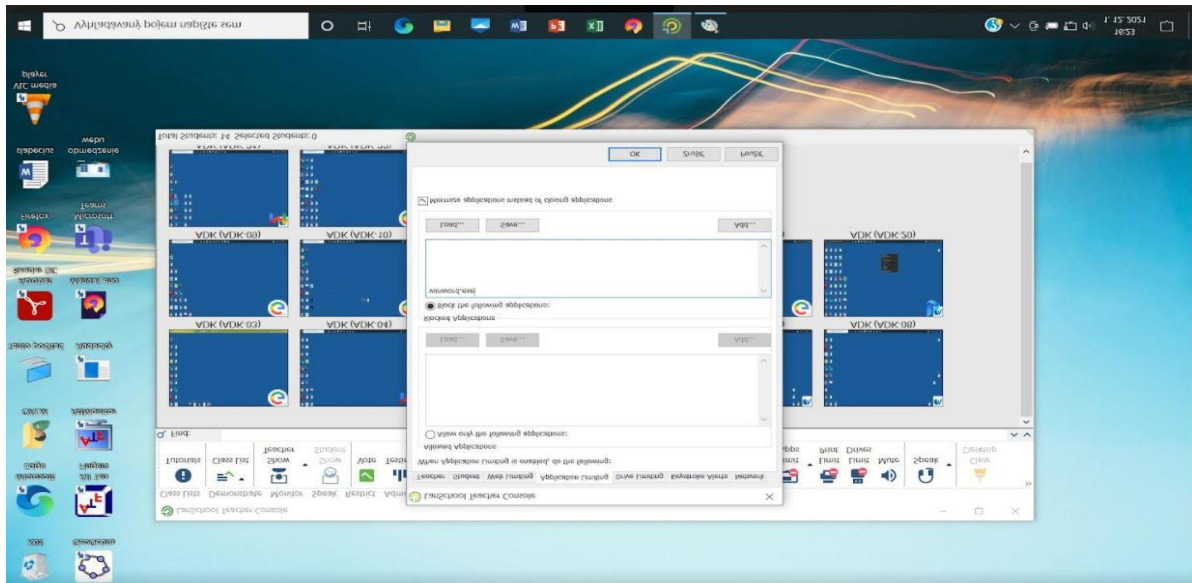
K bodu 1:



K bodu 2:



K bodu 3:



4. Závěry a odporúčania:

1. Odporúčame učiteľom využívať program LAN school najmä pri testovaní prípadne písaní písomných prác na kontrolu žiakov.
2. Cvičenia z bodu č. 3-sa dá využiť pri tvorbe video materiálov sa dajú využiť aj ako výukový materiál Odporúčame učiteľom pozrieť si video (elektronické žiadosti v ASC Agende).
3. Tvorba vlastných elektronických učebníc
4. U jednotí elektronický materiál pre maturitné ročníky

5. Vypracoval (meno, priezvisko)	Ing. Tatiana Zubajová
6. Dátum	25.11.2021
7. Podpis	
8. Schválil (meno, priezvisko)	Ing. Stanislav Peniaško
9. Dátum	25.11.2021
10. Podpis	